








Tabulka - KLEMPÍŘSKÉ PRVKY

OZN./eta pa	NÁZEV PRVKU	ROZV. Š./Ø	DÉLKY /ks	CELKOVÁ DÉLKA	Popis	Schéma
K1	OPLECHOVÁNÍ ATIKY 400	600		8000	nutno zaměřit před výrobou, měď 0,7mm	
K2	OPLECHOVÁNÍ ATIKY 350	550		47100	nutno zaměřit před výrobou, měď 0,7mm	
K3	OPLECHOVÁNÍ UŽLABÍ 950	1100		6800	nutno zaměřit před výrobou, měď 0,7mm	
K4	BOČNÍ OPLECHOVÁNÍ ATIKY 550	650		4100	nutno zaměřit před výrobou, měď 0,7mm	
K5	BOČNÍ OPLECHOVÁNÍ ATIKY 400	500		19000	nutno zaměřit před výrobou, měď 0,7mm	
K6	BOČNÍ OPLECHOVÁNÍ ATIKY 550	650		24200	nutno zaměřit před výrobou, měď 0,7mm	
K7	BOČNÍ OPLECHOVÁNÍ ATIKY 500	600		4100	nutno zaměřit před výrobou, měď 0,7mm	
K8	OPLECHOVÁNÍ OKOLO KONZOLY	300	38	11400	nutno zaměřit před výrobou, měď 0,7mm	